

НЕРАВЕНСТВО В ВОСПРИЯТИИ СОВРЕМЕННОГО РОССИЙСКОГО ОБЩЕСТВА

ВЫПУСК 1



Исследование проведено ЦСП «Платформа» и компанией «ОнИн» (Онлайн Интервьюер) в рамках программы «Социальная динамика». Цель проекта – описать восприятие социального неравенства в российском обществе: различных социальных дистанций, их справедливости и основных раздражителей, понятия «элиты».

Методология

Всероссийский онлайн-опрос проведен в июне 2024 года. В опросе принимали участие россияне в возрасте от 18 лет. Выборка объемом в 1200 респондентов, квотированная по социально-демографическим параметрам, типу населенного пункта и федеральным округам.

Ключевые выводы выпуска:

- **Общество сохраняет запрос на социально-экономическое выравнивание.**
Больше половины (57%) россиян считают социальное неравенство ненормальным явлением (38% отмечают его неизбежность, 5% затруднились).
- **Максимальное неравенство в России фиксируется по:**
 - уровню жизни разных категорий населения (оценка экономического неравенства на 8,2 из 10 баллов);
 - возможностям разных регионов (оценка регионального неравенства на 7,2 из 10 баллов).
- **Минимальное неравенство фиксируется по:**
 - соответствию прав и возможностей мужчин и женщин (оценка гендерного неравенства на 5,2 из 10 баллов);
 - профессиональным различиям (оценка религиозного неравенства на 4,7 из 10 баллов).
- Главным основанием неравенства россияне **считают различия людей в статусе и окружении** (76%), а не фактор личных усилий (26%) или разницу в природных и интеллектуальных способностях (29%).
- **Неравенство возрастает:** респонденты считают, что оно усиливается (53%) и будет расти в перспективе 5 лет (43%).
- **Среди разных исторических периодов России** наибольшую проявленность неравенства респонденты отмечают в современное время (37% опрошенных) и во времена Российской Империи (33%); на третьем месте период 1990-х гг. (23%).
- Коллективные представления о текущем положении дел, динамике неравенства в стране и **несоответствие ожиданий действительности** разделяются людьми с очень разными ценностями.

1. Что мешает справедливому общественному устройству?

Больше половины россиян считают, что неравенство в обществе несправедливо. Таким образом, сохраняется запрос на выравнивание социального рельефа.

Рис. 1. Как вы считаете, социальное неравенство в обществе, то, что люди имеют принципиальные различия в доступе к ресурсам, в имуществе и т.д. – это...

(% опрошенных, один вариант ответа)



Источник: ЦСП «Платформа»

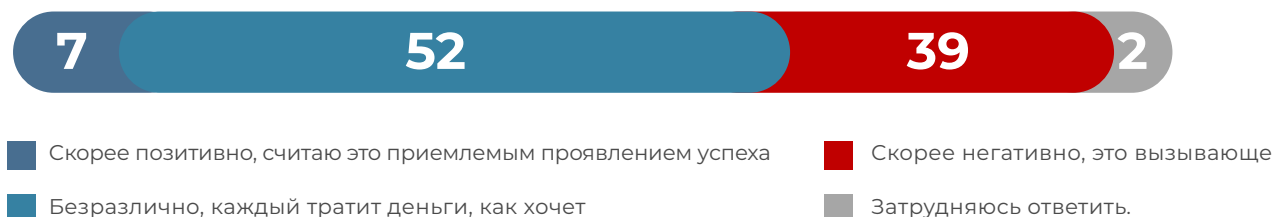
Группы, выражающие различные мнения, довольно однородны по гендерному и возрастному распределению. Среди тех, кто выступает за нормальность/неизбежность неравенства, в сравнении с оппозиционной группой, чаще встречаются люди с двумя и более высшими образованиями и более высоким уровнем дохода. Ниже доход и уровень образования – выше стремление к выравниванию неравенства.

Виды неравенства в России

Базовыми категориями неравенства для россиян остаются разрыв в уровне доходов и уровне жизни различных групп населения (условная «пропасть» между богатыми и бедными), а также региональные различия. Экономическое неравенство остро ощущается и на уровне потребления: значительная группа респондентов считает демонстрацию предметов роскоши и товаров люксовых брендов вызывающей, хотя для большинства ситуация с внешней атрибутикой терпима.

Рис. 2. Как вы относитесь к демонстрации уровня жизни через потребление товаров люксовых брендов, предметов роскоши?

(% опрошенных, один вариант ответа)



Источник: ЦСП «Платформа»

Наименее проблематичными россияне считают разницу в правах и возможностях мужчин и женщин, а также конфессиональные различия. Это можно объяснить достаточно светским характером государства, дефицитом кадров и трендом на сокращение гендерных диспропорций.

Рис. 3. Оцените уровень социального неравенства в России по 10-балльной шкале по каждой из категорий, где 1 – минимальный уровень социального неравенства, 10 – максимальный уровень социального неравенства

(средний балл по каждой строке)



Источник: ЦСП «Платформа»

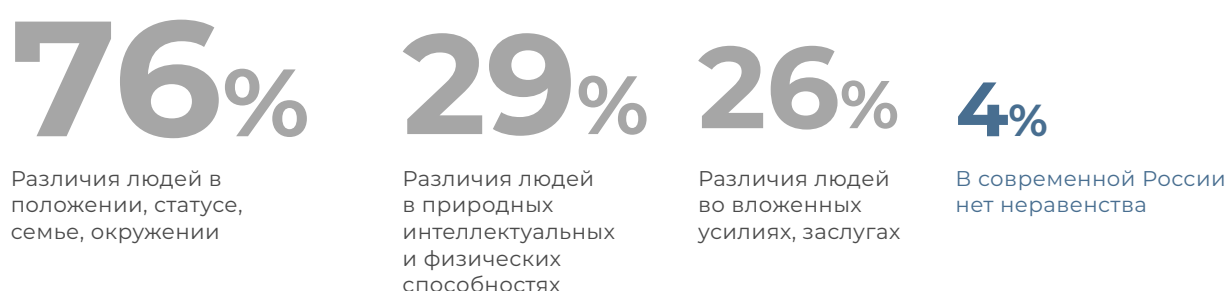
Ощущается проблема инклюзии – довольно высоко по уровню проявленности оценено физическое и возрастное неравенство. Для людей с ОВЗ только начинает появляться инфраструктурное оснащение в учреждениях и общественных пространствах. Для пожилого населения стараются создавать программы долголетия, добавлять социальные льготы и предложения оптимальных занятий. Но эти социальные категории (люди старшего возраста и лица с ОВЗ) все еще остаются не полностью включенными в общую социальную жизнь.

Политическое неравенство как разница в возможностях политического участия получило схожую оценку с физическим и возрастным неравенствами. Максимальный балл чаще ставят те, кто считает любое неравенство ненормальным (то же касается и экономического неравенства).

2. Причины неравенства: реальные и желательные

По мнению респондентов, **главное основание неравенства в России – различие наследственных положений и статусов**. В общественном восприятии сохраняется представление о привилегированности детей и родственников чиновников, людей, занимающих высокие посты, и эта установка перекрывает веру в собственные силы или структурные возможности выравнивания.

Рис. 4. Как вы считаете, что чаще всего на сегодня является причиной неравенства в России? (% опрошенных, до трех ответов)

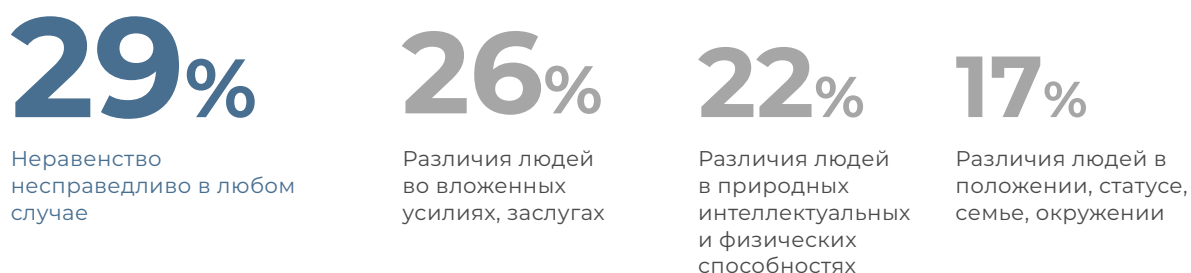


Источник: ЦСП «Платформа»

В обществе нет консолидированного мнения, что может считаться справедливым основанием для неравенства. Четверть респондентов **допустимыми основаниями для неравенства в социуме признает приобретенные различия**. Среди них лидирует различие людей по уровню вложенных усилий и заслуг – это отражает меритократические установки части населения и поддерживает веру в возможности увеличения жизненных шансов на успех для каждого индивида. При этом почти треть россиян считает, что неравенство не может быть оправдано ни в каком случае.

Рис. 5. Как вы считаете, какие основания справедливы для неравенства?

(% опрошенных, до трех ответов)



Источник: ЦСП «Платформа»

Таким образом, есть разрыв между фактическим положением и социальной нормой: в обществе осуждается врожденное/предзаданное неравенство социальных слоев и статусов, а допустимыми основаниями неравенства называются приобретаемые и достигаемые различия.

Этот разрыв фактического и желательного наблюдается как среди тех, кто признает неравенство нормальным общественным явлением, так и среди тех, кто воспринимает его исключительно негативно, – обе группы солидарны в оценке существующего положения дел. Однако желательные или справедливые основания неравенства эти группы выделяют по-разному: для считающих неравенство нормальным – это способности (39%) и усилия (29%); среди противников неравенства лидирует позиция, что для него не может быть справедливого основания (41%).

Рис. 6. Фактические и справедливые основания для неравенства в РФ: сравнение позиций тех, кто считает неравенство нормальным и ненормальным

(% опрошенных, один ответ по каждому вопросу)



3. Исторический контекст

Рассмотрение периодов истории России с точки зрения социального неравенства дало необычные результаты. **Современное время люди ощущают периодом обострения социального неравенства.** Показатель превышает оценку времен Российской Империи (XVIII-XIX вв.) – эпохи крепостного права – и 90-х гг. XX века, несмотря на постсоветское социально-экономическое расслоение, ставшее для многих шоковым.

Социальное неравенство времен перестройки и 2000-х гг. оценили примерно одинаково. А периодом почти полного отсутствия социального неравенства назвали оттепель. Все советское время отмечено минимальным социальным неравенством – отчасти это можно объяснить существовавшими патерналистскими отношениями в стране.

Рис. 7. В какие исторические периоды, на ваш взгляд, в России наблюдалось наибольшее социальное неравенство?

(% опрошенных, до двух ответов)



Источник: ЦСП «Платформа»

Более того, 53% респондентов считают, что социальное неравенство в России только усилилось за последние 5 лет.

Рис. 8. Как вы считаете, за последние 5 лет социальное неравенство в России усилилось или ослабло? (% опрошенных, один ответ)



Источник: ЦСП «Платформа»

Россияне могут отмечать усиление социального неравенства в последние годы по нескольким причинам. Во-первых, рост цен, колебания курса рубля и инфляция снижают покупательную способность населения, особенно влияя на низкодоходные группы. Во-вторых, отдельные категории населения, начиная с периода пандемии коронавируса, могли ощущать недостаток эффективных социальных программ и мер государственной поддержки, что усугубляет чувство несправедливости и усиливает восприятие растущего социального неравенства.

Перспективы

Процент тех, кто считает, что социальное неравенство будет только усиливаться, меньше половины, но все равно остается большим (43%). Негативная оценка текущей ситуации, нестабильность общемировой политической и экономической обстановки влияют на формирование пессимистичного образа будущего.

Рис. 9. Как вы считаете, как изменится социальное неравенство в России в ближайшие 5 лет? (% опрошенных, один ответ)



Источник: ЦСП «Платформа»

Несмотря на это, фиксируются и позитивные ожидания: 17% респондентов предсказывают ослабление социального неравенства. Могут усилиться социальные программы, направленные на повышение уровня жизни. Также видны активные изменения в социальной сфере: вводятся меры поддержки низкообеспеченных слоев, индексируются социальные выплаты, проводится демографическая политика, меняются программы образования, идет модернизация первичного звена здравоохранения, инфраструктурное развитие регионов, запланирована налоговая реформа для более справедливой системы перераспределения доходов.